Interaktivní plochý panel Základní uživatelská příručka



*Uvedené obrázky produktu jsou pouze informativní a nemusí přesně odpovídat produktu.
Společnost Optoma si vyhrazuje právo kdykoli změnit obrázky a technické údaje produktu bez předchozího upozornění.

Děkujeme Vám, že jste si zakoupili tento produkt Optoma.

Tato základní uživatelská příručka obsahuje pokyny pro bezpečné připojení a používání interaktivního plochého panelu.
Odpovědi na případné dotazy najdete v příručce.

Zapnutí/vypnutí zařízení

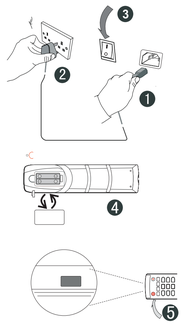

1. Připojte napájecí kabel do napájecí zásuvky.
2. Připojte napájecí kabel do elektrické zásuvky.
3. Otočte vypínač do polohy ON (I).
4. Sejměte víčko na zadní straně dálkového ovladače a vložte dvě baterie AAA.
5. Stiskněte tlačítko POWER na dálkovém ovladači. Indikátor na přední straně panelu začne svítit modře a zařízení se zapne.

Stiskněte vypínač na dálkovém ovladači nebo stiskněte a podržte vypínač na klávesnici po dobu tří sekund a počkejte, než se zařízení vypne. Vypněte vypínač až poté, co indikátor začne svítit červeně.

Popis hardwarového tlačítka

⏻	Stisknutím a podržením tohoto tlačítka po dobu tří sekund zařízení přejde do pohotovostního režimu.
USB	Rozhraní USB systémů Android a PC

Rychlé nastavení dotykového ovládání

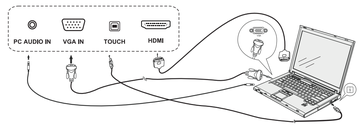

Mezi externí počítač a interaktivní plochý panel připojte kabel VGA nebo HDMI, kabel USB a zvukový kabel. Po propojení obou zařízení lze používat dotykovou funkci.

Níže jsou uvedeny příklady vstupních zařízení.

VÝSTUP ZVUKU

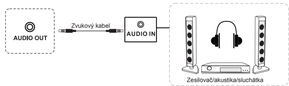

Vstup signálu HDMI

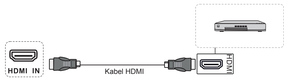

Koaxiální výstup

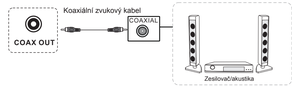

Vstup signálu AV

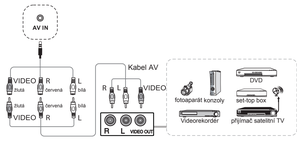

Výstup signálu HDMI

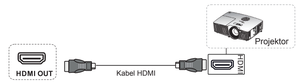

Připojení RS232

VSTUP VGA

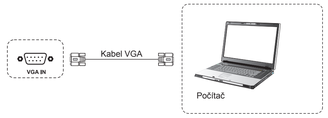

USB

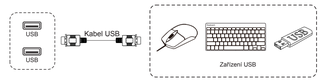

Vstup síťového signálu

Instalace modulu WIFI dongle

Podrobné pokyny získáte oskenováním kódu QR nebo navštivte adresu URL: https://www.optoma.com/support/download

English

Safety Instructions

1. Do not block any ventilation openings. To ensure reliable operation of the unit and to protect from overheating, it is recommended to ensure the unit is a location that does not block the vent openings. For example, place the unit on crowded coffee table, sofa, bed, etc. Do not put the unit in an enclosure such as a book case or a cabinet that restricts air flow.
2. Do not use the unit near water or moisture. To reduce the risk of fire and/or electric shock, do not expose the unit to rain or moisture.
3. Do not install near any heat sources such as radiators, heaters, stoves or any other apparatus such as amplifiers that emit heat.
4. Clean only with dry cloth.
5. Only use attachments/accessories specified by manufacturer.
6. Do not use the unit if it has been physically damaged or abused. Physical damage/abuse would be: (but not limited to)
   - Unit has been dropped.
   - Power cord or plug has been damaged.
   - Unit has been exposed to rain or moisture.
   - Something has fallen in the unit, or something is loose inside.

   Do not attempt to service the unit yourself. Opening or removing covers, may expose you to dangerous voltages and other risks. Please call Optoma before you attempt with the repair.
7. Do not let objects or liquids enter the unit. They may touch dangerous voltage points and short out parts that could result in fire or electric shock.
8. See unit enclosure for safety related markings.
9. The unit should only be repaired by appropriate service personnel.

Disposal Instructions

Do not throw this electronic device into the trash when discarding. To minimize pollution and ensure utmost protection of the global environment, please recycle it.

Nederlands

Veiligheidsinstructies

1. Blokkeer de ventilatieopeningen niet. Om een betrouwbare werking van het apparaat te garanderen en het te beschermen tegen oversnelling, is het aanbevolen het apparaat niet te plaatsen op een locatie waar de ventilatieopeningen worden geblokkeerd. Plaats het apparaat bijvoorbeeld niet op een overvolle koffietafel, een sofa, een bed enz. Plaats het apparaat niet in een ingesloten ruimte, zoals een boekenkast of een kast die de luchtstroom beperkt.
2. Gebruik het apparaat niet in de buurt van water of vochtig. Om het apparaat niet blind aan regen of vocht om het risico op brand en/of elektrische schok te verminderen.
3. Installeer het toestel niet in de buurt van warmtebronnen zoals radiators, verwarmingselementen, kooien of andere apparaten, zoals versterkers, die warmte uitstralen.
4. Alleen droogmaken met een droge doek.
5. Gebruik alleen bijbehorende/accessoires die zijn aangegeven door de fabrikant.
6. Gebruik het apparaat niet als het fysiek is beschadigd of verwond. Fysieke schade/verwonding kan het volgende omvatten (maar is niet beperkt tot deze situaties):
   - Het toestel is gevallen.
   - De voedingskabel of stekker is beschadigd.
   - Het apparaat werd blootgesteld aan regen of vocht.
   - Er is iets in het apparaat gevallen of er zit iets losjes in het apparaat.

   Probeer het apparaat niet zelf te repareren. Het openen of verwijderen van deksels kan u blootstellen aan gevaarlijke spanning of andere gevaren. Bel Optoma voordat u het apparaat ter reparatie wilt proberen.
7. Zorg dat er geen objecten of vloeistoffen het apparaat binnenkomen. Ze kunnen in aanraking komen met gevaarlijke spanningspunten en ook onderdelen kortsluiten waardoor brand of elektrische schok kan ontstaan.
8. Controleer de behuizing van het apparaat op veiligheidsgerelateerde markeringen.
9. De eenheid mag alleen door bevoegd personeel door bevoegd onderhouden/repareren.

Suomi

Turvallisuusohjeet

1. Älä laita tuuletusaukoja. Varmistaaksesi laitteen luotettavan käytön ja suojataksesi sitä ylikuumenemiselta, on suositeltavaa asentaa se sijaintiin, jossa sen tuuletus ei estyä. Älä esimerkiksi aseta laitetta liikaa kuormitettuille sohvalle, sänkyyn ne. Ala aseta laitetta kaappiin tai muuhun suljettuun tilaan, kuten tiiviyteen tai kaappi, joka rajoittaa ilmavirtaa.
2. Älä käytä laitetta veden läheisyydessä tai kosteissa paikoissa. Älä altista laitetta sateelle tai kosteudelle, pienentääksesi palovaran yläkä sähköiskun vaaraa.
3. Älä asenna lähelle mitkä tahansa lämmönlähteet, kuten lämpöpattereit, lämmittimet,uunit, tai muita muunlaisia laitteita (esim. vahvistimet), jotka lämmittävät.
4. Puhdista ainoastaan kuivalla liinalla.
5. Käytä ainoastaan valmistajan ilmoittamia lisävarusteita/ lisävarusteita.
6. Ala käytä laitetta jos se on vahingoittunut/ hyväksesti tai siitä on väärinkäytetty. Fyysinen vahinko/ väärinkäyttö voisi olla mm. (mutta ei pelkästään)
   - Laite on putoamut.
   - Virtajohto tai pistoke on vahingoittunut.
   - Laite on altistunut sateelle tai kosteudelle.
   - Jotkan on joutunut laitteen sisälle tai sisällä on jotkan löysällä.

   Älä yritä huoltaa laitetta itse. Kannen avaaminen tai poistaminen voi olettaa sinut vaarallisille jännitteille tai muille vaaroille. Soita Optomalle, ennen kun yrität laitteen korjaamista.
7. Älä anna esineiden tai nesteiden joutua laitteen sisälle. Ne voisi koskettaa vaarallisen jännitteisiä pisteitä ja oikosulkea osat, jotka voisivat aiheuttaa tulipalon tai sähköiskun.
8. Katso laitteen kotelosta turvallisuuteen liittyvät merkinnät.
9. Laitetta saa huoltaa vain päteva huoltohenkilöstö.

Čeština

Bezpečnostní pokyny

1. Neblokujte žádné větrací otvory. Aby přístroj spolehlivě fungoval a nepřehříval se doporučujeme zajistit, aby na takové místo, na kterém nebude omezeno větrání. Neumísťujte přístroj na zaneřáděný stůl/sofa, postel, apod. Neumísťujte přístroj do uzavřených prostorů, jako je knihovna nebo skříň, které omezují proudění vzduchu.
2. Přístroj nepoužívejte v blízkosti vody nebo vlhkosti. Aby se zabránilo nebezpečí požáru anebo úrazu elektrickým proudem, nevystavujte přístroj dešti ani vlhkosti.
3. Neumísťujte přístroj do blízkosti tepelných zdrojů, jako jsou radiátory, ohřívače, sporáky nebo jiných spotřebičů, jako například zesilovačů, které vysílají teplo.
4. Čistěte pouze suchým hadrem.
5. Používejte pouze doplňky/ příslušenství vyrobených výrobcem. Nepoužívejte přístroj, pokud byl fyzicky poškozen/ zneužit (fyzické nepoužívejte přístroj pokud byl fyzicky poškozen/ zneužitím (pokud ještě není jasné):
   - Přístroj byl upuštěn.
   - Dříve byl fyzicky poškozen.
   - Přístroj byl vystaven dešti nebo vlhkosti.
   - Do přístroje spadl cizí předmět nebo se uvnitř něco uvolnilo.

   Neopravujte ve vlastní režii přístroj, vystavíte sám/ sebe/ sebe/ sebe nebezpečným napětím a jiným rizikům. Před opravami/ servisem/ opravy, opětovné/ servisní/ opravy/ servisní/ opravy/ servisní/ opravy